

Business line -
31.5.19



स्टील अथॉरिटी ऑफ इण्डिया लिमिटेड STEEL AUTHORITY OF INDIA LIMITED

CIN: L27109DL1973GOI006454

REGISTERED OFFICE: ISPAT BHAWAN, LODI ROAD, NEW DELHI - 110 003

Tel: +91-11-24367481, Fax: +91-11-24367015, E-mail: investor.relation@sailco.com, Website: www.sail.co.in

Extract of audited Standalone and Consolidated Financial Results for the Quarter and Year ended 31st March 2019

₹ Crore unless stated otherwise

Sl. No.	Particulars	STANDALONE					CONSOLIDATED	
		Quarter ended			Year ended		Year ended	
		31 st March, 2019 (Audited)	31 st December, 2018 (Unaudited)	31 st March, 2018 (Audited)	31 st March, 2019 (Audited)	31 st March, 2018 (Audited)	31 st March, 2019 (Audited)	31 st March, 2018 (Audited)
1	Total Income from Operations	18506.29	15835.79	17037.83	66967.31	58962.36	66973.58	58966.16
2	Net Profit / (Loss) for the period (before Tax, Exceptional and / or Extraordinary items)	766.90	973.02	808.92	3727.29	(785.37)	3938.64	(553.06)
3	Net Profit / (Loss) for the period before Tax (after Exceptional and / or Extraordinary items)	712.34	949.74	1186.36	3337.89	(758.94)	3549.24	(526.63)
4	Net Profit / (Loss) for the period after Tax (after Exceptional and / or Extraordinary items)	468.40	616.30	815.57	2178.82	(481.71)	2348.71	(281.40)
5	Total Comprehensive Income / (Loss) for the period [Comprising Profit / (Loss) for the period (after tax) and other Comprehensive Income (after tax)]	710.20	590.18	992.41	2437.90	(295.39)	2703.61	(94.60)
6	Paid-up Equity Share Capital (Face Value of ₹ 10/- each)	4130.53	4130.53	4130.53	4130.53	4130.53	4130.53	4130.53
7	Reserves excluding Revaluation Reserve				34021.04	31583.14	35515.62	32816.12
8	Earnings per equity share (of ₹10/- each) (not annualised)							
	1. Basic (₹)	1.13	1.49	1.97	5.27	(1.17)	5.69	(0.68)
	2. Diluted (₹)	1.13	1.49	1.97	5.27	(1.17)	5.69	(0.68)

Note:

- The above Financial Results have been reviewed by the Audit Committee and approved by the Board of Directors at their respective meetings held on 30th May, 2019.
- The above is an extract of the detailed format of audited Financial Results for the Quarter and Year ended 31st March, 2019 filed with the Stock Exchanges under Regulation 33 of the SEBI (Listing Obligations and Disclosure Requirements) Regulations, 2015. The full format of these Financial Results are available on the Stock Exchange websites of NSE and BSE at www.nseindia.com and www.bseindia.com respectively and under the Investor Relations section on the Company's website www.sail.co.in.
- The Board of Directors has recommended dividend @₹0.50 per equity share of ₹10 each i.e. 5% on the paid up share capital of the Company for the Financial Year 2018-19, subject to approval of the shareholders in the forthcoming Annual General Meeting of the Company.

For and on behalf of Board of Directors

Sd/-

(Anil Kumar Chaudhary)

Place: New Delhi

Dated: 30th May, 2019

Chairman


DIN: 03256818



सेल SAIL



Journey of Excellence



SAIL SeQR
TMT Bar



SAIL Jyoti
GP GC Sheet



NEX
Parallel Flange Sections



Plates



Rails



CR Coils

For SAIL Steel Please Contact - 1800 345 9925

www.saindianet.com

There's a little bit of SAIL in everybody's life

31.5.19



स्टील अथॉरिटी ऑफ इण्डिया लिमिटेड

STEEL AUTHORITY OF INDIA LIMITED

निगमित पहचान संख्या : L27109DL1973GOI006454

पंजीकृत कार्यालय : इस्पात भवन, लोदी रोड़, नई दिल्ली -110 003

फोन: +91-11-24367481, फैक्स: +91-11-24367015, ई-मेल: investor.relation@sailex.com, वेबसाइट : www.sail.co.in

31 मार्च, 2019 को समाप्त तिमाही एवं वर्ष समाप्ति के अंकेक्षित एकल व समेकित वित्तीय परिणाम का सार

₹ करोड़ में जब तक कुछ और न बताया जाये

क्र. स.	विवरण	एकल				समेकित		
		तिमाही समाप्त			समाप्त वर्ष		समाप्त वर्ष	
		31 मार्च, 2019 (अंकेक्षित)	31 दिसम्बर, 2018 (अंकेक्षित)	31 मार्च, 2018 (अंकेक्षित)	31 मार्च, 2019 (अंकेक्षित)	31 मार्च, 2018 (अंकेक्षित)	31 मार्च, 2019 (अंकेक्षित)	31 मार्च, 2018 (अंकेक्षित)
1	प्रचालनों से कुल आय	18506.29	15835.79	17037.83	66967.31	58962.36	66973.58	58966.16
2	अवधि के लिए शुद्ध लाभ/(हानि)(कर, अपवादात्मक और/अथवा असाधारण मदों के पूर्व)	766.90	973.02	808.92	3727.29	(785.37)	3938.64	(553.06)
3	अवधि के लिए कर पूर्व शुद्ध लाभ/(हानि)(अपवादात्मक और/अथवा असाधारण मदों के पश्चात्)	712.34	949.74	1186.36	3337.89	(758.94)	3549.24	(526.63)
4	अवधि के लिए कर पश्चात् शुद्ध लाभ/(हानि)(अपवादात्मक और/अथवा असाधारण मदों के पश्चात्)	468.40	616.30	815.57	2178.82	(481.71)	2348.71	(281.40)
5	अवधि के लिए कुल व्यापक आय/(हानि) [इसमें अवधि के लिए लाभ/(हानि)(कर पश्चात्) एवं अन्य व्यापक आय (कर पश्चात्) शामिल हैं]	710.20	590.18	992.41	2437.90	(295.39)	2703.61	(94.60)
6	चुकता इक्विटी शेयर पूंजी (अंकित मूल्य ₹10/- प्रत्येक)	4130.53	4130.53	4130.53	4130.53	4130.53	4130.53	4130.53
7	आरक्षित पुनर् मूल्यांकन आरक्षित छोड़कर				34021.04	31583.14	35515.62	32816.12
8	अर्जन प्रति शेयर (₹10/- प्रत्येक) (वार्षिकी नहीं)							
	1. मूलभूत (₹)	1.13	1.49	1.97	5.27	(1.17)	5.69	(0.68)
	2. डाइल्यूटेड (₹)	1.13	1.49	1.97	5.27	(1.17)	5.69	(0.68)

टिप्पणी:

- इन वित्तीय परिणामों की समीक्षा ऑडिट समिति द्वारा की गई है और 30 मई, 2019 को आयोजित संबंधित बैठकों में निदेशक मंडल द्वारा स्वीकृत किए गए हैं।
- यह विवरण, सेबी (सूचीकरण और अन्य प्रकटीकरण आवश्यकताएं) विनियमन, 2015 के विनियम 33 के अंतर्गत स्टॉक एक्सचेंजों में दाखिल, 31 मार्च, 2019 को समाप्त तिमाही/वर्ष समाप्ति अंकेक्षित वित्तीय परिणामों के विस्तृत प्रारूप का सार है। इन वित्तीय परिणामों का पूर्ण प्रारूप एनएसई और बीएसई की स्टॉक एक्सचेंज वेबसाइटों क्रमशः www.nseindia.com एवं www.bseindia.com तथा कम्पनी के वेबसाइट www.sail.co.in पर निवेशक संबंध अनुभाग के अंतर्गत उपलब्ध है।
- कम्पनी की आगामी वार्षिक सभा बैठक में स्वीकृति होने पर, निदेशक मंडल ने वित्तीय वर्ष 2018-19 के लिये 10 रु प्रत्येक इक्विटी शेयर पर रु 0.50 यानि कम्पनी की चुकता पूंजी पर 5% लाभांश प्रस्तावित किया है।

कृते एवं निदेशक मंडल की ओर से

(अनिल कुमार चौधरी)


स्थान: नई दिल्ली

दिनांक: 30 मई, 2019


डीआईएन: 03256818

सेल स्टील के लिए कृपया संपर्क करें: 1800 345 9925

www.sharedataonair.com



सेल एसइस्यूआर
दीएमटी बार



सेल ज्योति
जीपी जीसी शीट




NEX
समानांतर फ्लैट सेक्शन



प्लेट्स



रेल्स



सीआर क्वार्टिस

हर किसी की जिन्दगी से जुड़ा हुआ है सेल

FE. Delhi, 31.5.2019



स्टील अथॉरिटी ऑफ इण्डिया लिमिटेड STEEL AUTHORITY OF INDIA LIMITED

CIN: L27109DL1973GOI006454

REGISTERED OFFICE: ISPAT BHAWAN, LODI ROAD, NEW DELHI - 110 003

Tel: +91-11-24367481, Fax: +91-11-24367015, E-mail: investor.relation@sailex.com, Website: www.sail.co.in

Extract of audited Standalone and Consolidated Financial Results for the Quarter and Year ended 31st March 2019

₹ Crore unless stated otherwise

Sl. No.	Particulars	STANDALONE					CONSOLIDATED	
		Quarter ended			Year ended		Year ended	
		31 st March, 2019 (Audited)	31 st December, 2018 (Unaudited)	31 st March, 2018 (Audited)	31 st March, 2019 (Audited)	31 st March, 2018 (Audited)	31 st March, 2019 (Audited)	31 st March, 2018 (Audited)
1	Total Income from Operations	18506.29	15835.79	17037.83	66967.31	58962.36	66973.58	58966.16
2	Net Profit / (Loss) for the period (before Tax, Exceptional and / or Extraordinary items)	766.90	973.02	808.92	3727.29	(785.37)	3938.64	(553.06)
3	Net Profit / (Loss) for the period before Tax (after Exceptional and / or Extraordinary items)	712.34	949.74	1186.36	3337.89	(758.94)	3549.24	(526.63)
4	Net Profit / (Loss) for the period after Tax (after Exceptional and / or Extraordinary items)	468.40	616.30	815.57	2178.82	(481.71)	2348.71	(281.40)
5	Total Comprehensive Income / (Loss) for the period [Comprising Profit / (Loss) for the period (after tax) and other Comprehensive Income (after tax)]	710.20	590.18	992.41	2437.90	(295.39)	2703.61	(94.60)
6	Paid-up Equity Share Capital (Face Value of ₹ 10/- each)	4130.53	4130.53	4130.53	4130.53	4130.53	4130.53	4130.53
7	Reserves excluding Revaluation Reserve				34021.04	31583.14	35515.62	32816.12
8	Earnings per equity share (of ₹10/- each) (not annualised)							
	1. Basic (₹)	1.13	1.49	1.97	5.27	(1.17)	5.69	(0.68)
	2. Diluted (₹)	1.13	1.49	1.97	5.27	(1.17)	5.69	(0.68)

Note:

- The above Financial Results have been reviewed by the Audit Committee and approved by the Board of Directors at their respective meetings held on 30th May, 2019.
- The above is an extract of the detailed format of audited Financial Results for the Quarter and Year ended 31st March, 2019 filed with the Stock Exchanges under Regulation 33 of the SEBI (Listing Obligations and Disclosure Requirements) Regulations, 2015. The full format of these Financial Results are available on the Stock Exchange websites of NSE and BSE at www.nseindia.com and www.bseindia.com respectively and under the Investor Relations section on the Company's website www.sail.co.in.
- The Board of Directors has recommended dividend @₹0.50 per equity share of ₹10 each i.e. 5% on the paid up share capital of the Company for the Financial Year 2018-19, subject to approval of the shareholders in the forthcoming Annual General Meeting of the Company.

For and on behalf of Board of Directors

Sd/-


(Anil Kumar Chaudhary)

Chairman


Place: New Delhi

Dated: 30th May, 2019

DIN: 03256818




SAIL SeQR
TMT Bar



SAIL Jyoti
GP GC Sheet



NEX
Parallel Flange Sections



Plates



Rails



CR Coils

For SAIL Steel Please Contact - 1800 345 9925

There's a little bit of SAIL in everybody's life